



# په لیتویا کې د پناه غوښتونکیو لپاره لارښود



EUROPEAN UNION  
Asylum, Migration  
and Integration Fund

# محتویات:

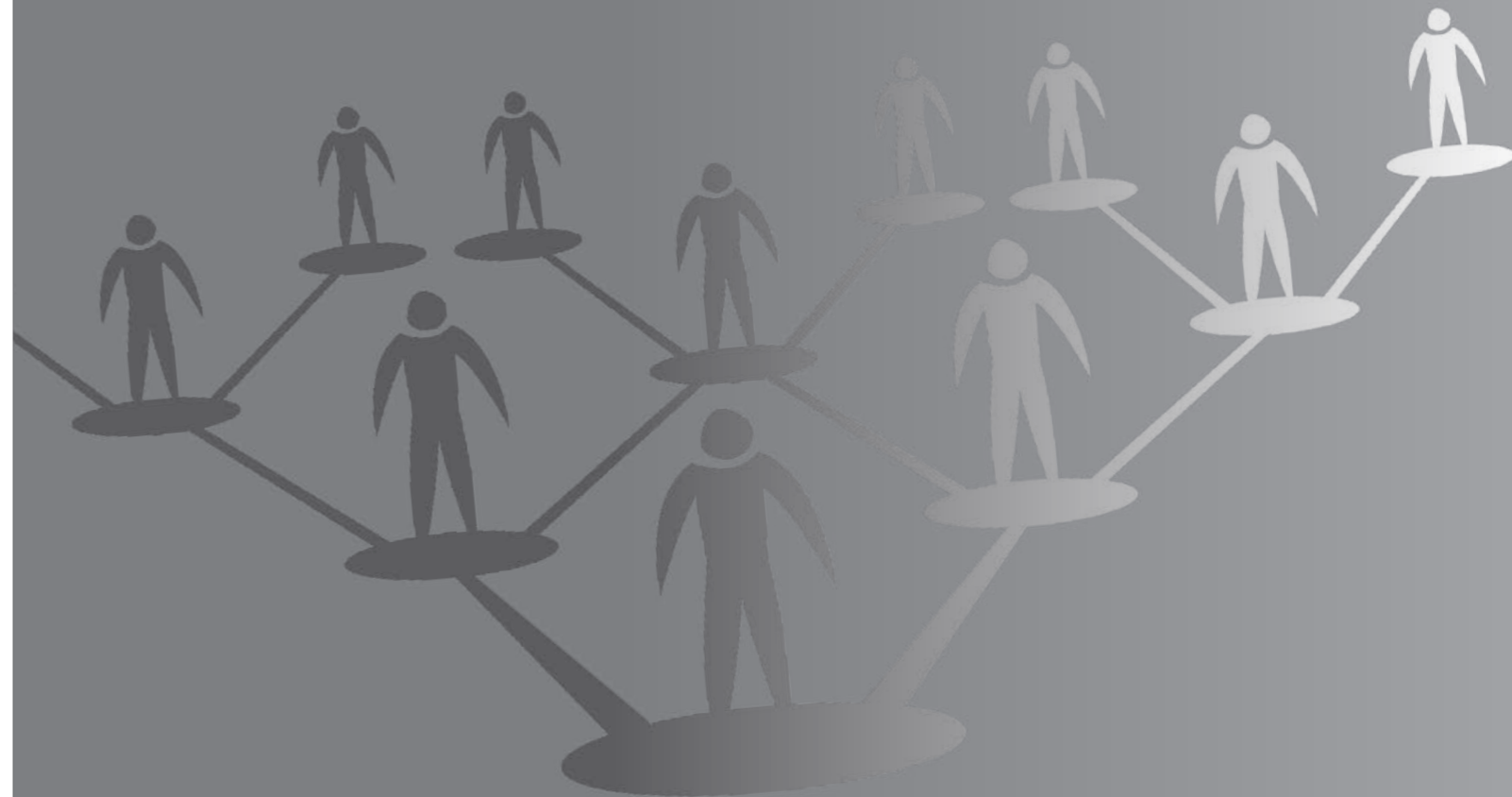
د ټولنیز کارکوونکي او ټولنیز مشاور مرسته	28	په لیتویا کې د پناه غوښتنه کول	2
مرکه	30	د پناه د غوښتنې وروسته	4
د پناه د غوښتنلیک د څېړنې پروسه	32	د پناه غوښتونکي حقوق	7
د پریکړو خلاف د اعتراض کولو پروسه	34	د پناه غوښتونکي مسوولیتونه	10
د ریاست له خوا یقیني شوی قانوني مشوره	39	د پناه غوښتونکي استوګنځی	13
د ریاست له خوا یقیني شوي قانوني مرسته غوښتنې پروسه	40	د پناه غوښتونکي توقیف	20
د وضعیت ترلاسه کولو وروسته	42	د توقیف شوي پناه غوښتونکي استوګنځی	22
حتمي منفي پریکړه	44	زده کړه	24
د تماس ګټورې اړیکې	45	درمل	26
څېړتیا	47	د پناه غوښتنې له مرکز څخه بهر د استوګنې ځای	27

## مخففونه:

او سي ايم ای (OCMA)  
 پولی ساتونکی یا بارډر ګارډ  
 مرکز  
 اروپايي اتحادیه (EU)  
 د ولایت د ټولنيزې بيمې موسسه (SSIA)

دا کتابکوټی د پناه، کډوالی او له ټولني سره د ادغام د فنډ (2020 – 2014) پروژې  
 لمبر. 1/PMIF/2016/PMLP (“په لیتویا کې د نړیوالی ساتنی د اړتیا لرونکي کسانو،  
 استقبالې او استوګنځی” له په چوکاټ کې او د تابعیت او کډوالی د چارو د دفتر له خوا  
 عملي کړی شوی دی.

د تابعیت او کډوالی د چارو دفتر  
 د ریاست پولی ساتونکی  
 د پناه غوښتونکیو مرکز  
 اروپايي اتحادیه  
 د ولایت د ټولنيزې بيمې موسسه



# په لیتویا کې د پناه غوښتنه کول



تاسو کولای شئ چې په لیتویا کې د پناه غوښتنې اراده څرګنده کړئ او پولې ساتونکي ته پخپله غوښتنلیک وسپارئ:

- د ریاستي پولو څخه د تېریدلو پر ځایونو کې،
- د هوایي ډګر څخه د وتلو په ځایونو،

که تاسو له مخکې نه په لیتویا کې یئ، نو د سرحدې ساتونکي سره په نږدې سیمه ییز یونټ کې.



تاسو کولای شئ خپله آرزو څرګنده کړئ چې په هغه ژبه کې په لیکلې بڼه یا شفاهي توګه په لیتویا کې پناه ترلاسه کړنپه کومه چې تاسو پوهیږئ او خبرې اترې کولای شئ. د پولې ساتونکي به ستاسو پر وړاندې ستاسو په شفاهي توګه د پناه غوښتنې خواش په لیکلې بڼه لیتوایي ژبې ته واړوي.



**په یاد وساتئ:**  
د غوښتنلیک د سپارلو نه وروسته به په لیتویا کې ستاسو د پناه کړنلاره پیل کړل شي – تاسو به تر هغې ورځې پناه غوښتونکی ګڼل کېږئ، ترڅو چې ستاسو د غوښتنلیک د بیا کتنې په ترڅ کې حتمي پریکړه وکړل شي – چې ستاسو پناه تصویب یا رد کړل شي.



که تاسو یو کم عمره بی مله پناه غوښتونکی یاست (پرته له والدینو یا بالغ خپلوانو)، نو دولت به ستاسو لپاره یو ساتونکی وګوماري.

سرپرېره پردې، تاسو په لیتویا کې د پناه ترلاسه کولو د خواش څرګندونه په لاندې ځایونو کې هم کولای شئ

2 د تابعیت او کډوالۍ د چارو په دفتر کې

3 د ریاستي پولیسو له خوا

4 په خندانوونو له خوا

دا چارواکي به په ۳ کاري ورځو کې دننه د پولې ساتونکي سره ستاسو لپاره تماس ونیسي چې تاسو هغوی ته خپل غوښتنلیک وسپارئ.

3 ۳ کاري ورځې

# د پناه د عریضې کولو وروسته



ستاسو د گوتو نښې به واخیستل شي، چې دا د پناه غوښتنې د پروسې یوه مهمه برخه ده.



ستاسو شخصي هويت او سفري اسناد به ستاسو د پناه د حتمي پریکړې د ورځې پورې د سرحد ساتونکي ته سپارل کيږي – پرته له هغه وضعیت څخه چې تاسو په لیتویا کې د پاتې کیدو بل څه قانوني حق لرئ، د مثال په توګه، یوه باوري ویزه یا د اوسیدو اجازه.



که تاسو توقیف شوي نه یاست، تاسو ته به د پناه غوښتونکي یو شخصي سند درکړل شي.



د پناه غوښتونکي په توګه د شخصي هويت سند به تاسو ته په لیتویا کې د پاتې کیدو حق درکوي – په دې سند سره تاسو نورو هیوادونو ته سفر نه شئ کولای. د پناه غوښتنې د پروسې په بهیر کې د لیتویا څخه ستاسو تګ به داسې کنټل کيږي چې تاسو خپل غوښتنلیک منسوخ کړو او په لیتویا کې پاتې شئ. ستاسو د پناه پروسه فسخ کړل شي.

د پولې ساتونکي به ستاسو سره خبرې اترې وکړي چې ستاسو د شخصي حالت او وضعیتونو په اړه معلومات ترلاسه کړي. کوم معلومات چې تاسو ورکوئ، هغه به د هغې عمده مطلب به ریکارډ کيږي.

هغه معلومات د آډیو یا ویدیو د تخنیکي لارو هم ریکارډ کړي چې تاسو ورکړي وي او د دې په اړه به تاسو ته په جلا ډول خبر درکړل شي.



په یاد ولرئ، د سرحد ساتونکي دا حق لري چې:



• چې ستاسو د ملکیت د شیانو کتنه تر سره کړئ؛

• چې هغه مواد او اسناد ونیسي چې د غوښتنلیک د بیا کتنې لپاره مهم وي یا هغه مواد چې پناه غوښتونکیو یا د هغه/هغې شاوخوا خلکو ته ګواښ جوړولی شي؛

• که تاسو یو بې مله کوچنی پناه غوښتونکی یاست نو ستاسو د نماینده پر وړاندې ستاسو د ملکیت د شیانو څیړنه وکړي،



• چې ستاسو د اسنادو، شیانو، ژبې، طبي او متخصص پلټنو او څېړنو ټاکنه وکړي



• چې ستاسو عکس وباسي

# د پناه غوښتونکي حقونه



که د پناه غوښتونکي په توګه د خپل هويت شخصي سند لرئ او تاسو په شپږ میاشتو کې دننه د تابعیت او کډوالی د چارو دفتر له خوا د کډوالی یا کوم بدیل وضعیت د اجازې یا د ردونې څه پریکړه نه وي ترلاسه کړي، نو تاسو په لیتویا کې د هغه ورځې پورې د کار کولو حق لرئ کله چې ستاسو د دوسې حتمي پریکړه عملي کړی شي. د کارگرانو د اړیکو د پیلولو لپاره تاسو باید لومړی د پولې ساتونکي ته ولاړشئ چې د پناه غوښتونکي په توګه ستاسو په شخصي هويت کې ستاسو د کار د حق په اړه خبرتیا شامل کړي.



چې ستاسو د پناه د پروسې د جریان په اړه معلومات ترلاسه کړئ. چې د ترسره شوي پریکړې جزئیات ترلاسه کړئ او وروسته له هغې د استنباف کولو کړنلاره معلومه کړئ او په کومه ژبه چې تاسو پوهیږئ په هغې کې تاسو ته وړیا قانوني مرسته درکړل شي – پرته له هغې که تاسو د مخکې نه نماینده لرئ یا قانوني مرسته ترلاسه کوئ.

د استنباف په جریان کې تر ټاکلي اندازې پورې د ریاست له خوا تمویل شوي وړیا قانوني مرسته تر لاسه کړئ. د پناه د پروسې په هر پړاو د خپلې وظیفې په کارولو سره کوم یو کس ته بلنه ورکولی شي چې قانوني مرسته ترلاسه کړي.



د پناه په پروسه کې دخیل چارواکو سره د خلې او لیکلو خبرو اترو لپاره به هغه ژبه کارول کیږي په کوم چې تاسو پوهیږئ. تاسو د پناه اړوند اسناد د کتنې محکمې ته د سپارنې لپاره استولی شئ (که د ژباړې اړتیا وي، نو دا به ژباړه کړل شي).



که دا تعین وکړل شو چې لیتویا ستاسو د غوښتنلیک مسؤلیت لري، نو د تابعیت او کډوالی د چارو دفتر به ستاسو د پناه پروسه مخ پروراندې بوځي.



د مسؤل غړي هیواد د ټاکلو کولو لپاره به ستاسو د کیس ګڼ شمیر وضعیتونو ته پام وکړل شي، لکه، دا چې آیا تاسو د اروپایي اتحادیې په غړي هیوادونو کې د خپلې کورنۍ غړي لرئ، او دا چې آیا تاسو د اروپایي اتحادیې په بل کوم غړي هیواد کې د پناه لپاره ادعا کړې یا هلته پاتې شوي یاست، او همدا ډول دا چې د خپل هیواد څخه د رخصتۍ نه وروسته د اروپایي اتحادیې بل کوم غړي هیواد تاسو ته د استوګنې اجازه یا ویزه درکړي او د اصلي هیواد څخه یې ستاسو د سفر د لارې تعین کړی.

تاسو چې کوم معلومات د سرحد ساتونکي ته ورکړي دي، هغه به د تابعیت او کډوالی د چارو دفتر ته واستول شي، هغوی به د دغه معلوماتو ارزونه وکړي او دا تعین به وکړي چې د اروپایي اتحادیې کوم غړي هیواد ستاسو د غوښتنلیک د بیاکتنې مسؤل دی. که دا وټاکل شي چې د اروپایي اتحادیې بل کوم غړي هیواد ستاسو د غوښتنلیک د بیاکتنې مسؤل دی، تاسو به هغه اړوند غړي هیواد ته واستول شي. د اروپایي اتحادیې د قانوني مقرراتو له مخې، د اروپایي اتحادیې یوازې یو غړي هیواد ستاسو د غوښتنلیک کتنه کولای شي.



تاسو به د پولې د ساتونکي څخه د مسؤل غړي هیواد د تعین کولو د معیار په اړه لاندې تفصیلي معلومات د پولې ساتونکو څخه د پناه غوښتنې په وخت ترلاسه کړئ.

# د پناه غوښتونکي حقونه



چې تر ټاکلي اندازې طبي مرسته ترلاسه کړئ.



د پناه د پروسې په جریان کې به چارواکي ستاسو ځانګړي اړتیاو ته پام کوي، خو تاسو هم دا مسؤلیت لرئ چې د خپلو اړتیاوو په اړه معلومات ورکړئ.

که د پولې ساتونکي یا د تابعیت او کډوالۍ د چارو دفتر دا ټاکنه وکړي چې تاسو ځانګړي پروسایي یا ستري مشو مرستې ته اړتیا لرئ، نو د پناه غوښتنې د جریان په هر پړاو به تاسو د خپل حقوقو څخه په استفادې او د خپل مسؤلیتونو په پوره کولو سره مناسب او ښه مرسته ترلاسه کولو حق ولرئ.



لاندې کس هغه پناه غوښتونکی ګڼل کېدای شي، چې متخصص پروسایي یا د ستري مشو مرستې ته اړتیا لري، د بېلګې په توګه:

- کوچنی یا کم عمر کس
- معلوله کس
- د انساني قاچاق قرباني
- هغه تن چې ځانګړي پاملرنې ته اړتیا لري
- هغه تن چې تشدد پري شوی وي.



د خپل خپلوانو سره د مفاهمي او مخابراتي لپاره د کډوالو د ملګرو ملتونو عالي کمشنري (UNHCR) یا بله کومه اداره چې پناه غوښتونکیو ته قانوني یا بل ډول مشورې ورکوي.



تاسو یا ستاسو نماینده دا حق لرئ چې ستاسو د دوسې د ټولو معلوماتو څخه بلد شئ، پرته له هغې وضعیتونو



د هغه موسسې د پلټنې په فعالیتونو اغیزه کولای شي چې د پناه په کرنلاره کې دخپل دي او د غوښتنلیک د پلټنې سره تړاو لري.



د هغه تن خوندیتوب په خطر کې اچولی شي چې معلومات وړاندې کوي یا د چا سره چې معلومات تړاو لري



چې د دغه اسنادو په ډاګه کول د لیتویا دولت ګټو ته زیان رسولای شي،



# د پناه غوښتونکي مسوولیتونه



پناه غوښتونکي باید د پناه د پروسې اړوند چارواکو سره مرسته کوي، د بیلګې په توګه، د پولې د ساتونکي سره کوم چې باید ستاسو د ګوتو نښې واخلې، تاسو وپېژني او ستاسو عکس وپاسي، همدا ډول د تابعیت او کډوالۍ د چارو دفتر سره باید مرسته کوي چې د غوښتنلیک د څیړنې لپاره ټول اړین معلومات هغوی ته وړاندې کړي.



چې د ګوتو نښې ورکړي که 14 کلن یاست.



چې په خبرو اترو او مرکه کې ګډون وکړي او په شخصي توګه د هغه پوښتنو ځواب ورکړي کوم چې وپوښتل شي او چې ټول اړین معلومات\* چې څومره ژر ممکن وي، وړاندې کړي ترڅو د هغوی د غوښتنلیک بیاکتنه وکړل شي او مناسب پریکړه وکړل شي – همداډول، که ستاسو نماینده ستاس لپاره په خبرواترو یا مرکه کې ګډون کوي (نو هغه دا مسوولیت هم لري چې څومره ژر ممکن وي ټول معلومات وړاندې کړي).



- \*د بیلګې په توګه،
- ستاسو په اجازه د اسنادو معلومات
  - ستاسو د هويت په هکله؛
  - د کورنۍ غړو؛
  - مخکیني فعالیتونه او لاس ته راوړنې؛
  - دا علتونه چې ولې د پناه غوښتنه شوي.



پناه غوښتونکي باید د عامې روغتیا په برخه کې طبي کتنې او معاینې ترسره کړي – لکه، که اړتیا وي نو د روغتیا لارښوونې د سپرو رادیوګرافي چې د نري رنځ او نورو عفونتي ناروغیو تشخیص وکړل شي.



# د پناه غوښتونکي استوګنځی



کله چې مرکز ته راورسیږئ، تاسو باید د یو پناه غوښتونکي شخصي سند وړاندې کړئ.



که تاسو د استوګنې مناسب وسیلې نه لرئ، تاسو باید په یو پراخه ډول مرکز کې پر ځای کړل شئ.



دغه مرکز د لیتویا د پلازمینې څخه په 17 کلومتره واټن په ریګا ښار کې دی. بس لمبر 16 له ریګا څخه دغه مرکز ته ځي. د عام تګ راتګ لپاره مهالویش په دې ویب پاڼه کتلی شئ:

<https://saraksti.rigassatiksm.lv/>

یو کوچنی بې مله پناه غوښتونکی، ښایي په مرکز، د ماشوم ساتنې د چارواکي یا له هغه سرپرست سره میشت کړل شي چې د یتیمانانو او ساتنې د محکمې له خوا ټاکل شوی وي. د استوګنځي په اړه پریکړه به د یتیمانانو او ساتنې د محکمې له خوا کيږي چې د تابعیت او کډوالۍ د چارو دفتر به له دې سره موافقه کوي او د کوچني تن گټې به په فکر کې نیول کيږي.

# د پناه غوښتونکي مسوولیتونه



پناه غوښتونکي باید د تابعیت او کډوالۍ د چارو دفتر او پولې ساتونکي د خپل استوګنې د ادرس یا که په هغې کې بدلون شوی وي، نه خبر کړي. که تاسو په مرکز کې استوګن نه یئ یا توقیف شوي نه یئ – نو د چارواکو ستاسو سره د خبرو اترو او مفاهمې لپاره به د هغه ځای ادرس استعمالیږي، چې تاسو په اخري ځل ورکړی وو.



پناه غوښتونکي باید په استوګنځي یا توقیف په اسانتیاویو کې داخلي د پروسي مقررات تعقیب کړي.



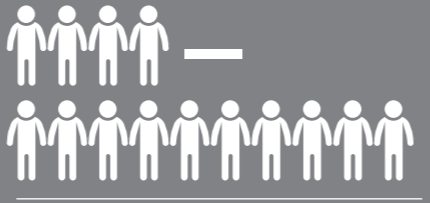
# د پناه غوښتونکي استوګنځی



د مرکز د اوسیدو په څوڼه کې د دو پورو بستري، لاکري، ستولونه، میزونه، کمپلی، بالېستونه، د بسترو څادري او لوبښي موجود وي. د معلولينو څوڼو کې د یو پور کتونه وي.



هغه کورنۍ چې ماشومان لري او عمر یې د پري سکول وي، ترممکن حده په هغه څوڼو کې خابول کيږي چيري چې تشناب او لامبل ځای موجود وي. نور پناه غوښتونکي باید عام یا شریک لامبل ځایونه او تشنابونه استعمال کړي.



په یوه څوڼه کې له 4 څخه نیولې تر 10 پوري کسان خابولی شي.



د عوامي ودانیو د پاکۍ مسؤلیت باید د مرکز ټول بالغ کسانو تر منځه ویشل شي.



د مرکز کارکوونکی:



● باید تاسو د مرکز د دنني مقرراتو او د اور لګیدني څخه د حفاظت د قواعدو څخه خبر کړي (دا د مرکز په دهلیز کې موجود وي او په ګڼ شمیر ژبو کې ژباړه شوي وي)،

● هغه به تاسو ته ستاسو څوڼه او هغه پخلنځی وښايي چيري چې تاسو د ځان او خپلي کورنۍ لپاره پخلی کولای شئ او همدا ډول د دغه مرکز نوري ودانۍ به تاسو ته وښايي، هغه به تاسو ته د لاسرسي کارت او نور اړین شيان درکړي،



● هغه به د عامه ودانیو د پاکۍ د مهالویش څخه تاسو خبر کړي، چې له هغې سره سم به تاسو په ودانیو کې د پاکي او نظم خیال ساتئ.

# د پناه غوښتونکي استوګنځی

**مرکز** د تابعیت او کډوالۍ د چارو دفتر

د دې وظیفې ترلاسه کولو لپاره تاسو باید د تابعیت او کډوالۍ د چارو دفتر په ادرس غوښتنلیک واستوئ. همدا ډول تاسو کولای شئ چې د مرکز کارمندانو ته هم غوښتنلیک ولېږئ.

**!** که چېرې تاسو له 24 ساعتو نه زیات وخت لپاره له مرکز څخه ووځئ، نو دا مسؤلیت لری چې د مرکز کارمند خبر کړئ!



**!** په مرکز کې میشت کړل شوي پناه غوښتونکي چې مناسب خوراک نه ترلاسه کوي، دا حق لري چې د مرستې وسیلې او ورځنۍ وظیفه ترلاسه کړي - چې هره ورځ او شپه په پناه غوښتونکي ته (د عمر او کورنۍ وضعیت پرته) 3,00 یورو ورکول کېږي.

€ € €

**24h**

**!** د کالیو میخلو خونه (د کالیو میخلو ماشینونه، وچوونکي او استریان)

**!** پخلنځی او د پخلي لوبڼي

**!** لاندې اسانتیاوې په مرکز کې موجودې وي:

**!** د سپورټس (فټنس) خونه\*

**!** وایي فاني او د کمپیوټر د روزنې ټولګي چې د انټرنیټ کنیکسیون په کې موجود وي\*

**!** کتابتون


**!** \*د کمپیوټر یا سپورټ د خونې استعمالولو لپاره تاسو باید د مرکز د مسؤل کارمند سره ځان ثبت کړئ، د خونې کيلې ترلاسه کړئ، چې باید د کار یا بدنې روزنې وروسته واپس کړل شي.


**!**

**!** د مرکز په ساحه کې دننه د لوبو ځای او د ماشومانو د لوبو ځای.

**!** تفریحي برخه

# د پناه غوښتونکي استوګنځی


 • کوم شیان چې تاسو ته درکول کيږي (د بستر و ځادري، لوبښي) د هغې خیال وساتئ او د مرکز څخه د رخصتۍ نه مخکې به هغه واپس کوئ.

 • د ماشومانو پاملرنه به کوئ او کوچني ماشومان (0-7 کلن) به یواځې نه پریردئ.

په مرکز کې د اوسیدو پرمهال تاسو لاندیني مسوولیتونه لرئ:

 • انګیټی به بې له کوم کس نه یوازې نه پریردئ او د پخلي وروسته به پخلنځی صفا کوئ.

 • خپلې مرکې، ډاکټر د کتنې لپاره په خپل ټاکلي وخت ولاړ شئ.

 • د اوسیدو په ځای او عامه ودانیو کې باید د پاکۍ او نظم خیال وساتئ. فضله مواد ټاکل شوي لوبښو ته واچوئ او دا د دروازي شا ته یا په لابی کې نه پریردئ. تاسو د مرکز د انتظامي څخه د پاکۍ مرسته ترلاسه کولی شئ.

 • د 23.00 او 7 بجو تر منځه باید غلي پاتې شئ


 • له مرکز څخه د رخصتۍ پروخت به ټول درکړل شوي شیان، په شمول د کیلیانو او لاس رسی د کارتونو، واپس ورکوئ او خپله خونه به پاکه پریردئ.








که تاسو د مرکز د کارمند له اجازې پرته له مرکز څخه له 48 ساعتو نه د زیات وخت لپاره بهر پاتې شوی، نو کارمند حق لري چې ستاسو د غیرحاضری د وضعیتونو حقیقي ارزونه ترسره کړي او تاسو ته د غیرحاضری د وخت پیسې تادیه نه کړي.

 X1 په ورځو کې

د مرکز کارمند به پناه غوښتونکي ته په اونۍ کې یو ځل له مخکې نه (د 7 ورځو لپاره) د پیسو لازمي فنډ ورکوي. د پیسو ترلاسه کولو لپاره به د پناه غوښتونکي د شخصي هويت باوري سند ته اړتیا وي.

د مرکز کارمند به د پیسو دغه فنډ هغه پناه غوښتونکیو ته ورکوي چې په مرکز کې اوسېږي، او عمر یې له 18 کالو څخه کم وي پیسې به:

- د هغه/هغې د کورنۍ بالغ غړي ته ورکول کيږي
- د بې مله کوچني پیسې به د هغه قانوني نماینده ته ورکول کيږي.

# د پناه غوښتونکي توقيف



تاسو باید دا په پام کې ونیسئ چې د پناه د پروسې په جریان کې تاسو توقيف کیدی شئ او د پولې د ساتونکي په ځانګړي مجهز ودانیو کې په ډاګې کې په (Liepaja یا لایې) Daugavpils پلز هغه وضعیتونو کې میشت کیدی شئ کله چې:

● دا مهم وي چې ستاسو هويت يا تابعیت معلوم او تائید کړل شي

● دا مهم وي چې د هغه علتونو حقایق معلوم کړل شي، د کومو پر اساس چې تاسو د پناه ادعا کړي ، خو دا یوازې د توقيف له لارې کیدای شي (د بیلګې په توګه، د پولې د کتنو څخه د ژغورنې په موخه تاسو پرته له کوم معقول دلیل له ریاستي پولې څخه راغوښتي یئ)

● دا مهم دي چې لیتویا ته ستاسو د راننوتلو د حقوقو په اړه پریکړه وکړل شي؛

● داسې علت موجود وي چې تاسو په لیتویا کې د دې لپاره د پناه غوښتنه کړې چې د دې هیواد څخه خپله ویستنه وځنډوئ

● داسې علت موجود وي چې تاسو د هیواد خونديتوب یا عامه نظم او خونديتوب ته ګواښ رامنځته کړی وي

● د اروپایي اتحادیې هغه غړي هیواد ته د انتقال پروسه پیل شوې وي، چې ستاسو د غوښتنلیک د څېړنې مسؤل وي.



په لومړۍ کې تاسو باید د شپږو ورځو او شپو لپاره توقيف کړل شئ خو ولې د محکمې د پریکړې پر اساس باید ستاسو توقيف د پناه د پروسې د ټولې مودې لپاره وغځول شي.



پولې ساتونکي باید ستاسو د توقيف عمده مطالب چمتو کړي او ستاسو د حقوقو او مسولیتونو څخه به تاسو خبر کړي. مخکې له دې چې تاسو د توقيف په ودانۍ کې د میشت کړل شئ، ستاسو د روغتیا او پاکۍ ارزونه به ترسره کړی شي.

# د توفیق شوي پناه غوښتونکي استوګنځی

پولی ساتونکی به هر وخت د توفیق په ودانیو کې خوراک ځیناک، د پاکۍ سامان، نور اړین شیان او طبي مرسته ورکوي.

**10 ورځې**

په خانګري وضعیتونو کې که چیرې تاسو د داخلي نظم څخه سرغړونه وکړه یا مو د نورو پناه غوښتونکیو خونديتوب له ګواښ سره مخامخ کړو، تاسو به تر 10 ورځو او شپو پورې په جلا توګه د دغه سرغړونې له کبله په ټاکل شوي ودانیو کې ځای پر ځای کرل شئ.

**72h**

که تاسو په نړیوال لټون څرګند شوي یاست، تاسو به له 72 ساعتونو لپاره په خانګري توګه د دغه موخې لپاره په ټاکل شوي ودانیو کې میشت کرل شئ.

که تاسو یو بی مله کوچنی یاست، تاسو ته باید د میشت ځای درکړل شي چې سامان لري او ستاسو د عمر سره موزونیت لري.

که تاسو د روغتیا کومه ګډوډي لري، تاسو به د دې لپاره په خانګري مجهز خونه کې میشت کرل شئ.

تاسو به د توفیق په ودانیو کې میشت کرل شئ، ستاسو د بنيادي حقونو، خونديتوب، اساسي اړتیاوو او روحي موزونیت ته به د لاندې شیانو سره پام کولای شي:

**!**

په توفیق خانه کې د پاتې کیدو پرمهال تاسو باید داخلي مقرراتو پروسی سره سم چلند وکړئ. له کومو سره تاسو باید معرفي کرل شئ.

د کورنۍ غړي به په یوځای کې میشت کېږي، بی له هغې که د کورنۍ کوم غړی په ګډه په یوځای کې په اوسیدو اعتراض کوي.

سړي او ښځې جلا جلا میشتول کېږي.

که تاسو کوچنی تن یئ، تاسو به زده کړې ته لاس رسې لري.



لطفاً د ماشوم/ماشومي د حقونو تعقيب کوي او د هغه/هغې ماښام داسې پلان کوي چې په آرام بې تير کړي څو سهار له ورته په ښوونځي تللو کې څه ستونزې نه وي!



په ښوونځي کې حاضرې کول ضروري دي، په ښوونځي کې د غيرضروري غيرحاضري په وضعیت کې به ښوونځي د ماشوم/ماشومي کتنې لپاره د حقونو ساتونکي، پوليسو يا د بېتیماتانو او ساتنې محکمې ته بلنه ورکوي. که یو ماشوم/ماشومه ناروغه شي، هغه به ډاکټر ته بوتل شي او د ښوونځي غيرحاضري به موزون وگرځول شي.



دا پریکړه باید د زده کړي او ساينس وزارت کوي چې کوچنی پناه غوښتونکی به کوم ښوونځي ته ځي.



په لیتویا کې له 5 نیولې تر 17 کالو پورې زده کړه ترلاسه کول لازمي دي چې په دې کې ماشوم/ماشومه د اساسي زده کړې لپاره چمتو کول، بنيادي زده کړې ترلاسه کول یا وروسته له هغې د لويیدو سره خپل زده کړو ته دوام ورکول شامل دي.



د کوچني پناه غوښتونکي د ښوونځي د داخلي لپاره به د هغه/هغې والدين يا قانوني نماينده مرکز ته غوښتنلیک وليکي، يا د توقیف په وضعیت کې به پولی ساتونکي ته غوښتنلیک وليکي.



کوچنی پناه غوښتونکی حق لري چې اساسي او ثانوي زده کړه ترلاسه کړي، او د لويیدو سره سم خپلو زده کړو ته دوام ورکړي.

# زده کړه

# د پناه غوښتونکیو د مرکز څخه بهر د اوسیدو ځای



تاسو به پخپله د استوګني د هغه ځای پېسي ورکوئ چې تاسو پخپله انتخاب کړی دی. په داسې حال کې چې تاسو د مرکز څخه بهر وسپړئ، تاسو باید د خوراک وظیفه او ورځنی وظیفه ترلاسه نه کړئ.



که تاسو په توقیف کې نه یئ، تاسو حق لرئ چې د مرکز نه بهر د استوګني په هغه ځای کې ووسپړئ چې تاسو یې انتخاب کړی وي، او د دې خبر باید پولې ساتونکي ته ورکړئ او که د استوګني په خپل دغه ځای کې بدلون کوئ نو د تابعیت او کډوالی د چارو دفتر ته باید هم خبر ورکړئ.



که تاسو د ډاکټر، متخصص سره د کتنې لپاره عریضه کړې وي، لطفاً په پام کې ساتئ چې د کتنې د ساعتونو تعین په پابندی سره کېږي – که په خپل ټاکلي وخت د کتنې لپاره حاضر نه شئ، نو تاسو به یو ځل بیا د ډاکټر څخه د کتنې لپاره وخت اخلي او دغه خپل وخت به مرسته ترلاسه نه کړل شئ.



که چیرې تاسو د خپلې خوښې په ځای کې میشت یاست، نو عاجل طبي مرسته، د عمومي متخصص سره کتنې او د روغتیا ساتنې نور خدمتونه به په خپله ترلاسه کوئ. که ستاسو روغتیا په خطر کې وي، د 113 په تلیفوني شمېره په زنگ و هلو سره تاسو امبولانس راغوښتلئ شئ.

# درمل



تاسو د دولت له خوا تمویل شوي د لاندې اسانتیاوو حق لرئ:

- عاجل طبي مرسته
- د امیندوارو ښځو او د ماشوم د زیږون مرسته
- په عاجل وضعیت کې د غاښ تداوی
- اساسي روغتیايي ساتنه (لکه د جنرل پریکټیشنر (ډاکټر) سره کتنه او معاینه)
- درمل او طبي اوزار چې د بهرني ناروغانو ته د تداوي لپاره ورکول کېږي او د دې لپاره بودجه د دولتي سرچینې څخه اد خيستل کېږي



- روحياتي مرسته
- د کوچنیانو لپاره طبي مرسته
- د ټاټوبي بهر ناروغ لپاره اضطراري طبي پاملرنه
- د خطر وړ عفونتونو د ناروغیو په وضعیتونو کې خدمات او د نري رنځ تداوي لپاره اړین مصنوعات.

که تاسې طبي مرستې ته اړتیا لرئ په داسې حال کې چې په توقیف ځانه یا د پولې ساتونکي سره یئ، تاسو باید د میډیکل نرس یا اړوند کارمندانو سره اړیکه ونیسئ او هغوی به ستاسو د روغتیا پاملرنه تنظیموي.

# د ټولنیز کارکوونکي او ټولنیز مشاور مرسته



پناه غوښتونکي او کډوال دواړه او همدا ډول کوم بل وضعیت لرونکي د ټولنیز کارکوونکي او ټولنیز مشاور د خدمتونو ترلاسه کولو حق لري.



ټولنیز کارکوونکي او ټولنیز مشاورین به ستاسو لارښوونکي او سلاکار وي، هغوی به تاسو، د مرستې وړاندې کوونکي او مدافعي کونسل هڅوي، ستاسو او ستاسو د کورنۍ سره به مرسته کوي، د ستونزو په حل کولو کې به له تاسو سره مرسته او کومک کوي او هڅه به کوي چې تاسو په ښه توګه د لیتویا په ټولنه کې میشت او بلد شئ.



تاسو به د پناه غوښتنې د پروسې په ترڅ کې هم د ټولنیز کارکوونکو او ټولنیز مشاورینو څخه مرسته ترلاسه کوئ. که تاسو ته د کډوال یا بل کوم وضعیت درکړل شي، تاسو به دغه مرسته له 12 نورو میاشتو پورې ترلاسه کوئ.



د ټولنیز کارکوونکي او ټولنیز مشاور مهم کارونه:

- چې په لیتویا کې په ژوند پیل کولو کې ستاسو د اړتیاوو او هیلو څخه ځان خبر کړي؛
- چې مرکز ته ستاسو د رارسیدلو نه وروسته عموماً په 3 ورځو کې دننه ستاسو او ستاسو د کورنۍ سره خبرې اترې وکړي
- چې په ټولنه کې د سوسیو معاشي شاملیدو لپاره انفرادي پلانونه جوړ کړي، او په منظمه توګه ستاسو او ستاسو د کورنۍ سره کتنه کوي او د دغه پلانونو د عملي کولو په اړه ستاسو سره بحث وکړي
- چې د بېلابېلو ستونزو لپاره نورې د حل کولو لارې ولټوي او تاسو ته په دغه اړه د اړینو سرچینو سلا درکړي؛
- چې د ورځني وضعیتونو په حل کولو کې ستاسو سره مرسته وکړي او په لیتویا کې په ټولنیز ژوند د پوهیدو کې ستاسو سره مرسته وکړي
- چې په هغه مهارتونو ترلاسه کولو کې ستاسو سره مرسته وکړي چې د ورځني ژوند لپاره اړین دي؛
- چې ستاسو لپاره د ټولنیزې مرستې شبکه جوړه او پراخه کړي؛



د ټولنیز کارکوونکي او ټولنیز مشاور مرسته په مرکز کې دننه د پناه غوښتونکیو او د مرکز نه بهر د پناه غوښتونکیو دواړو لپاره وي.



د ټولنیز کارکوونکي او ټولنیز مشاور خدمات د "پروموشن آف ډایورسټي" پروژې له مخې وړاندې کېږي او دغه پروژې د ټولنیز ادغام موسسې عملي کړي ده. د پوښتنو یا شک و شېبه په وضعیت کې لطفاً د ټولنیز ادغام د موسسې سره اړیکه ونیسئ.





# مرکه



د پناه او بیاکتنې لپاره ستاسو د غوښتنلیک د قبیلیدو څخه وروسته به د تابعیت او کډوالۍ د چارو دفتر کارمندان ستاسو سره مرکه ترسره کوي.



د مرکې نه لږ مخکې به تاسو د مرکې سره معرفي کرل شئ. سربېره پردې، تاسو به د هغه تن سره معرفي کرل شئ چې په مرکه کې شرکت کوي.


د مرکې وخت او ځای به د هغه پریکړې په وخت وټاکل شي کله چې د ارزونې لپاره ستاسو غوښتنلیک ومنل شي.



د مرکې په ترڅ کې به تاسو فرصت لرئ چې په دې اړه تفصیلاً معلومات ورکړئ چې تاسو خپل اصلي هیواد یا د تیر شوي استوګنې هیواد ولې پریښودی دی او د پناه غوښتنه مو کړې ده. تاسو کولای شئ چې اضافي اسناد او ثبوتونه وړاندې کړئ چې ستاسو د بیان او معلوماتو تائید کوي. تاسو به حق لرئ چې پرته له څه ترده خپل نظر د خپل وضعیت او کیس په اړه وړاندې کړئ خو دا مسؤلیت به هم لرئ چې له تاسو څخه کومې پوښتنې وکړل شي، د هغې خواب ورکړئ.

د مرکې په ترڅ کې باید یو ژباړوونکی موجود وي، او هغه به تاسو ته په هغه ژبه کې معلومات وړاندې کوي په کومه چې تاسو پوهیږئ.

د مرکې وروسته به تاسو ته ستاسو د کیس د پرمختګ په اړه معلومات درکړل شي او که تاسو غواړئ نو د دې په اړه اضافي پوښتنې هم کولای شئ.

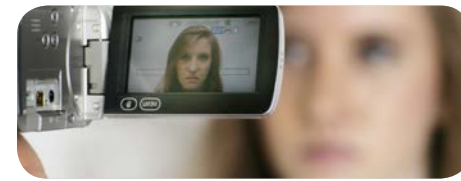


ستاسو نماینده هم دا حق لري چې په دغه مرکه کې ستاسو سره ګډون وکړي.

که تاسو یو بې مله پناه غوښتنکی یاست، نو ستاسو د نماینده په موجودیت کې به مرکه ترسره کیږي.

ستاسو سره به مرکه ستاسو د کورنۍ د غړیو پرته ترسره کیږي، بې له هغې که دا وګڼل شي چې د هغوی شرکت اړین دی.

همداول، د پناه په پروسه کې ښکیل نور چارواکي هم په مرکه کې د برخه اخیستلو او ستاسو څخه د اضافي پوښتنو کولو حق لري.



تاسو چې کوم معلومات وړاندې کوئ، هغه به د آډیو یا ویدیو په وسیله ثبت کیږي او د دې په اړه به تاسو ته جلا معلومات درکول کیږي.

# د غوښتنلیک د بیا کتنې کړنلاره \*

سکیم لمبر 1



غوښتنلیک

**10**  
کاري ورځي

وروسته له هغې چې د تابعیت او کډوالۍ د چارو دفتر له ریاستی پول ساتونکي څخه اسناد ترلاسه کړي

**1**  
میاشت

وروسته له هغې چې د څیړنې لپاره ستاسو د غوښتنلیک د قبولولو پریکړه وکړل شي.

**3**  
میاشتي

د مرکي څخه وروسته، خو ولې د غوښتنلیک د سپارلو نه وروسته په شپږو میاشتو کې دننه، د څیړنې موده تر نورو 9 میاشتو پورې غځیدلې شي.

**1**  
میاشت

د کډوال یا بل وضعیت د نه ورکولو د پریکړې خلاف استیناف محکمې ته د پریکړې څخه وروسته په یوه میاشت کې دننه کیدی شي.

د څیړنې لپاره ستاسو د غوښتنلیک د قبولولو په اړه پریکړه.

شخصي مرکه

د کډوال یا بل وضعیت د نه ورکولو په اړه پریکړه

**3**  
میاشتي

د کډوال یا بل کوم وضعیت ترلاسه کول

د محکمې پر وړاندې محاکمه محکمه به د غوښتنلیک د قبولولو نه وروسته او د کیس د پیل کیدو نه وروسته په درې میاشتو کې دننه ستاسو د غوښتنلیک قضاوت کوي

**5**  
کاري ورځي

د محکمې پر وړاندې محاکمه محکمه به د غوښتنلیک د قبولولو نه وروسته او د کیس د پیل کیدو نه وروسته په درې میاشتو کې دننه ستاسو د غوښتنلیک قضاوت کوي

**15**  
کاري ورځي

د دغه پریکړې د عملي کیدو د ورځي څخه به وروسته په 15 کاري ورځو کې دننه محکمې ته غوښتنلیک سپارل کيږي

د محکمې له خواردونه وتل

غوښتنلیک د قضاوت لپاره ومنل شو



د لیتویا څخه وتل

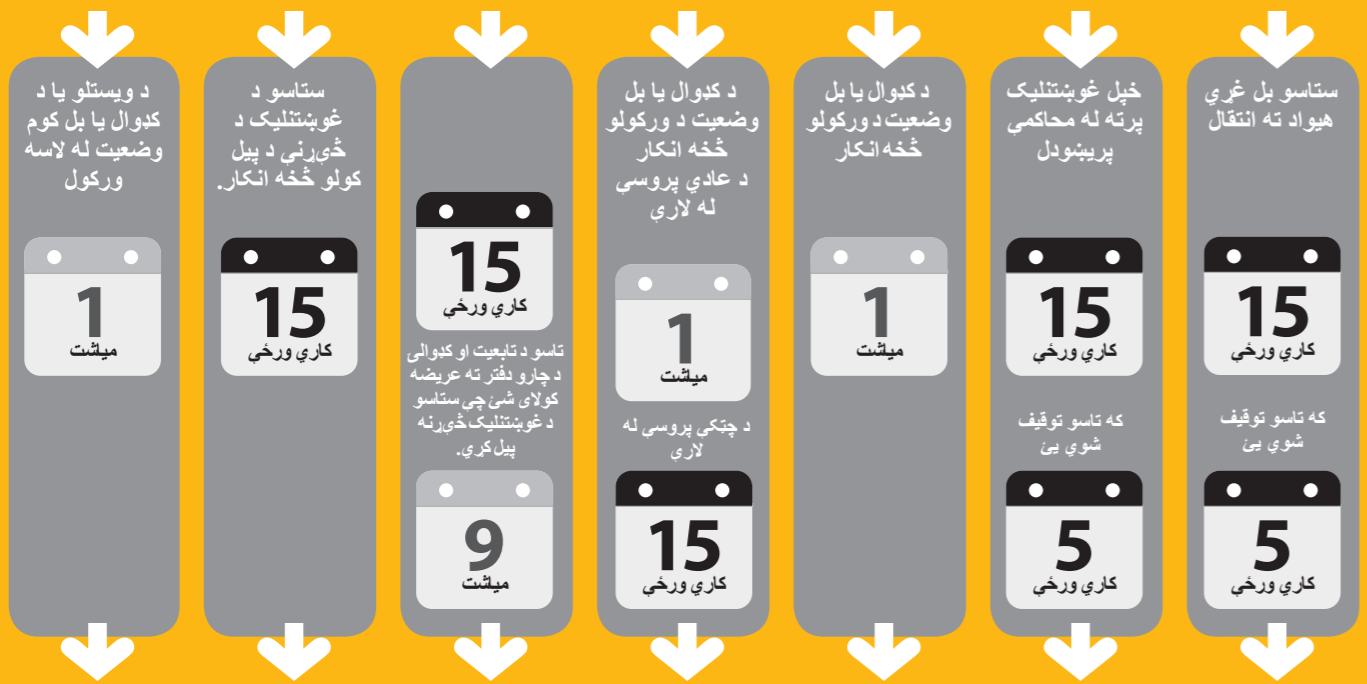


\*سکیم لمبر 1. د عادي پروسی سره سم د پناه لپاره د غوښتنلیک د څیړنې تشریح کوي.

# د پریکړو خلاف د اعتراض او استیناف کولو پروسه

سکیم لمبر 2

که تاسو د لاندې په اړه د تابعیت او کډوالۍ د چارو دفتر د پریکړې سره موافق نه یئ:



## تاسو د ولسوالۍ اجرائیوي محکمې ته خپله مناقشه وړاندې کولای

شئ. کله چې د تابعیت او کډوالۍ د چارو دفتر د پریکړو خلاف د ولسوالۍ اجرائیوي محکمې ته اعتراض کوئ، نو د پناه غوښتونکي مالي وضعیت د ارزونې وروسته هغه/هغې ته د قانوني مرستې لپاره د دولت له خوا پیسې ورکول کېږي. د محکمې پریکړې حتمي وي او د هغې خلاف استیناف نه شي کېدی.

د پناه غوښتونکي په توګه تاسو دا مسؤلیت نه لرئ چې په محکمه کې د غوښتنلیک د سپارنې پیسې ادا کړي او له دې څخه برأت لرئ.

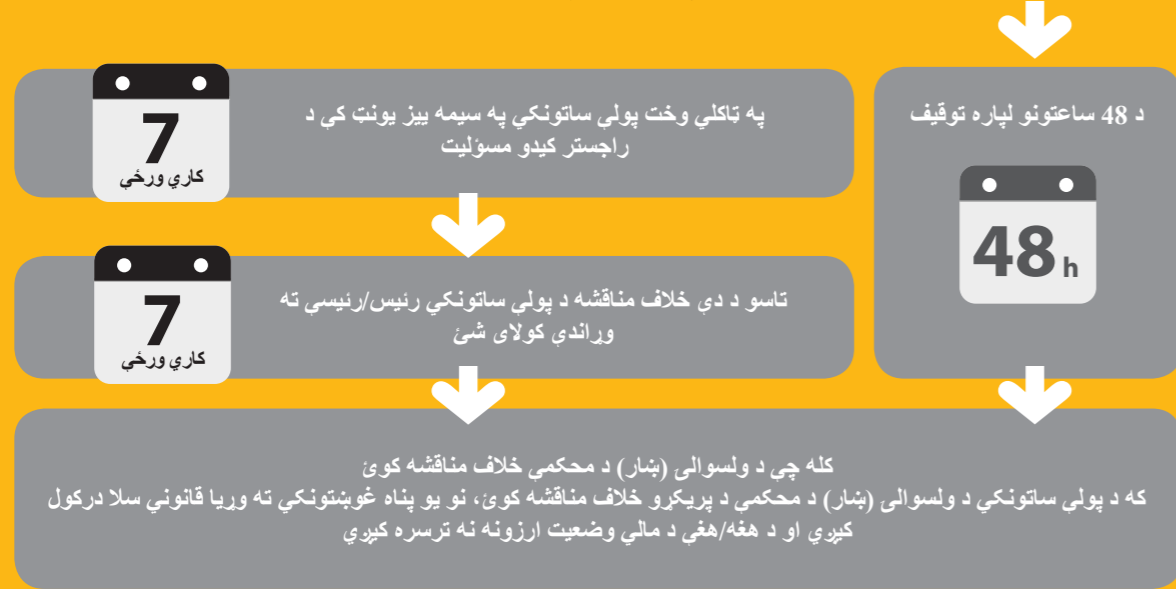
تاسو باید خپل غوښتنلیک د ولسوالۍ د اجرائیوي محکمې په ادرس د تابعیت او کډوالۍ د چارو دفتر ته ولېږئ، او هغه په ستاسو د کیس د دوسیمې د ټولو موضوعاتو سره ضمیمه ستاسو غوښتنلیک په یوه کاري ورځ کې دننه محکمې ته واستوي.

تاسو د ولسوالۍ اجرائیوي محکمې ته د تابعیت او کډوالۍ د چارو دفتر د پریکړو خلاف اعتراض کولای شئ (سکیم لمبر 2 وګورئ)، د خپل استوګنځی یا اوسیدو د ځای پر اساس یا د کورنیو چارو وزارت ته د پریکړې خلاف اعتراض کولای شئ (سکیم لمبر 3 وګورئ).

که تاسو د کومې پریکړې سره موافق نه یئ نو په د هرې پریکړې په پای کې دا معلومات ورکړل شوي وي چې د دغه پریکړې خلاف تاسو په کوم ځای کې او په څومره موده کې اعتراض یا استیناف کولای شئ.

# د پریکړو خلاف د مناقشه او استیناف کولو پروسه

سکیم نمبر 4 که د لاندې شیانو په اړه پولې ساتونکي د پریکړې سره موافقت نه کوي:



\* تاسو هغه وخت د دولت له خوا د وریا قانوني مرستې لپاره پیسې ترلاسه کولای شئ کله چې د کورنیو چارو د وزارت د پریکړې خلاف د ولسوالۍ اجرائیوي محکمې ته خپله مناقشه وړاندې کوئ

سکیم نمبر 3 که تاسو د لاندې شیانو په اړه د تابعیت او کډوالۍ د چارو دفتر د پریکړې سره موافقت نه کوئ:



\* تاسو هغه وخت د دولت له خوا د وریا قانوني مرستې لپاره پیسې ترلاسه کولای شئ کله چې د کورنیو چارو د وزارت د پریکړې خلاف د ولسوالۍ اجرائیوي محکمې ته خپله مناقشه وړاندې کوئ

# دولتي قانوني مشوره



دولت به د یو کیس په چوکاټ کې د لاندیني مقدار قانوني مرستې تادیه کړي:

- د محکمې څخه پرته او د محکمې د قضاوت او قانوني سلا په پراو کې خو د پنځوو ساعتونو نه د زیات وخت لپاره نه
- د پنځو قانوني اسنادو د چمتووالي لپاره د محکمې د قضاوت او غیر محاکمې پراو کې
- په محکمه کې د نمایندګۍ او وکالت لپاره خو له 40 ساعتونو څخه زیات نه.



که تاسو مناسب مالي وسیلې نه لرئ، تاسو حق لرئ چې د دولتي قانوني مشورې لپاره غوښتنه وکړئ او ترلاسه یې کړئ.

# د پریکړو خلاف د اعتراض او استیفاف کولو پروسه

که تاسو د ټولنیزې بیمې ولایتي موسسې د پریکړې سره موافقت نه کوئ

د کډوال یا بل کوم وضعیت ترلاسه کولو ورسته د کټې د تادېې د انکار په اړه

د کډوال یا بل کوم وضعیت ترلاسه کولو وروسته د کټې د تادېې ترلاسه کولو په اړه ستاسو په کیس کې د ټولنیزې بیمې ولایتي موسسه باید پریکړې وکړي.

1 میاشت  
تاسو کولای شئ چې د خیر بشپړې وزارت ته د دې خلاف مناقشه وړاندې کړئ

1 میاشت  
که تاسو د خیر بشپړې د وزارت د پریکړې څخه قانع نه یاست

تاسو کولای شئ چې د ولسوالۍ اجرانیوي محکمې ته خپله مناقشه وړاندې کړئ

# د ریاستي قانوني مرستې د غوښتنې پروسه



د قانوني مرستې ترلاسه کولو لپاره تاسو باید لیکل شوي غوښتنه وسپارئ – بشپړ شوي پوښتنلیک. تاسو باید په دې کې خپل معلومات ورکړئ او د کومې پریکړې خلاف چې مناقشه کوئ باید د هغې معلومات وړاندي کړئ، دا معلومات به وړاندي کړئ چې تاسو کوم خپل مالي وسایل نه لری، او له دې کبله، تاسو دولتي قانوني مرستې ته اړتیا لری. (پوښتنلیک په گڼ شمیر ژبو کې ژباړه شوی وي، او تاسو د دې غوښتنه په هغه ژبه کې کولای شئ په کومه چې تاسو پوهیږئ).



د تابعیت او کډوالۍ د چارو دفتر

که تاسو توقیف شوي نه یئ نو باید پوښتنلیک د تابعیت او کډوالۍ د چارو دفتر ته وسپارئ او هغوی به د قانوني مشورې ادارې ته دا وسپاري او د قانوني مرسته وړاندي کوونکي سره ستاسو د خبرو اترو لپاره د ژباړن انتظام وکړي.



کله چې د قانوني مشورې اداره ستاسو لپاره قانوني نماینده وټاکي، نو دا به د تابعیت او کډوالۍ د چارو دفتر د دې څخه خبر کړي چې کله او کوم ځای به د هغه/هغې مرکه ستاسو سره ترسره کیږي چې د تابعیت او کډوالۍ د چارو دفتر ستاسو د خبرو اترو لپاره د ژباړن انتظام وکړي.



که تاسو په توقیف کې یئ، تاسو باید دغه پوښتنلیک پولی ساتونکي ته وسپارئ.



د توقیف په اړه د مناقشه کولو لپاره تاسو د پولی ساتونکي د پریکړو خلاف خپله مناقشه د ولسوالۍ (بشار) محکمې ته وړاندي کولای شئ. د دغه پریکړو خلاف د اعتراض کولو لپاره به تاسو ته دولتي قانوني مرسته او د قانوني نماینده سره د خبرو اترو لپاره د ژباړن خدمات وړاندي کړي.



تاسو د وضعیت ورکولو یا د وضعیت ورکولو څخه د انکار په اړه د تابعیت او کډوالۍ د چارو دفتر د پریکړو خلاف اعتراض د خپل توقیف د ودانۍ د ادرس سره سم د ولسوالۍ اجراییو محکمې ته وړاندي کولای شئ. د پولی ساتونکي به ستاسو د غوښتنې پر اساس ستاسو لپاره د دولتي مرستې ترلاسه کولو لپاره د نماینده انتظام وکړي.

# د وضعیت ترلاسه کولو وروسته

## د کډوال وضعیت:

● تاسو ته به سفري سند (پاسپورټ) درکړل شي چې دا به ستاسو د اصلي هیواد پرته له نورو ټولو هیوادونو لپاره باوري وي.

په لیتویا کې صادر شوي سفري سند ترلاسه کولو څخه وروسته، تاسو به د تابعیت او کډوالۍ د چارو دفتر ته د زیرمه کولو لپاره خپل شخصي د هويت اسناد او هغه سفري اسناد سپارئ، چې تاسو ته له هیواده بهر صادر شوي دي او تاسو یې په خپله مرضی استعمالولی شئ.

تاسو باید لومړی سفري سند او د استوګنې اجازه وریا ترلاسه کړئ.

● تاسو ته به د دایمي استوګنې اجازه درکړل شي چې باید هر پنځه کاله وروسته د تابعیت او کډوالۍ د چارو دفتر کې ثبت کړل شي

په لیتویا کې د استوګنې باوري اجازه تاسو ته دا حق درکوي چې پرته له کوم محدودیتونو په لیتویا کې استخدام ترسره کړئ.

● تاسو باید حق ولرئ چې د کورنۍ له هغه غړيو سره یوځای شئ چې د هیواد څخه بهر اوسېږي

د کډوال د کورنۍ غړيو ته به د دایمي استوګنې اجازه ورکړل شي خو هغه تن چې بل کوم وضعیت یې ترلاسه کړی وي، د هغه کورنۍ ته به د دغه کس د وضعیت سره سم د استوګنې اجازه ورکول کېږي.

## بل وضعیت:

● که تاسو هغه سفري سند نه شئ ترلاسه کولای چې ستاسو کورني هیواد صادر کړی وو نو سفري سند (پاسپورټ) باید تاسو ته درکړل شي.

● تاسو ته به د موقتي استوګنې اجازه درکړل شي. په لیتویا کې د خپل وخت د غځولو لپاره تاسو باید د تابعیت او کډوالۍ د چارو دفتر ته هر کال د استوګنې د اجازې د وخت ختمیدو نه یوه میاشت مخکې مراجعه وکړئ او هغوی به دا ارزونه ترسره کړي چې آیا تاسو ته د موقتي استوګنې اجازه په تکرار سره درکړي.

● وروسته له هغه کله چې تاسو د دوو کالو لپاره په لیتویا کې ووسېږئ، تاسو کولای شئ چې د خپل کورنۍ له هغه غړيو سره یوځای شئ چې په بل هیواد کې ووسېږي.

● که تاسو مناسب مالي وسيلې نه لرئ، تاسو حق لرئ د یو وخت مالي مرسته (د یو وخت ګټه) او د استوګنې د لګښتونو امتیازه (ګټه) ترلاسه کړئ. کډوال د دې مستحق یې چې د 10 میاشتو لپاره ګټه ترلاسه کړي او بل وضعیت ترلاسه کوونکی حق لري چې دغه ګټه د 7 میاشتو پورې ترلاسه کړي.

د بالغ تن لپاره به د ګټې د پیسو مقدار 139.00 یورو د یوې میاشتې لپاره وي او د کوچني تن لپاره به 97.00 یورو د یوې میاشتې لپاره وي، خو که تاسو میره یا میرمن یئ، نو په تاسو کې د یو تن لپاره به 139.00 یورو په یوه میاشت کې او د بل تن لپاره 97.00 یورو په یوه میاشت کې وي، چې د دې په اړه تاسو باید موافقت وکړئ او په خپل غوښتنلیک کې یې مشخص کړئ. دا مرسته د ټولنیزې بیمې ولایتي موسسې له خوا ورکول کېږي.

د یو وخت د مرستې د پیسو مقدار د بالغ تن لپاره 278.00 یورو او د کوچني تن لپاره 194.00 یورو وي خو که تاسو میره یا میرمن یئ، نو بیا د یو وخت مرسته د یو تن لپاره 278.00 یورو خو د دوهم تن لپاره 194.00 یورو وي، چې د دې په اړه تاسو باید موافقت وکړئ او په خپل غوښتنلیک کې یې مشخص کړئ. دا مرسته د تابعیت او کډوالۍ د چارو دفتر له خوا ورکول کېږي.

د یو وخت مرسته او/یا ګټه ترلاسه کولای د ورتیا لپاره تاسو باید د لیتویا په هر یوه کريدیت موسسه یا د لیتویا په پوسته خانه کې شخصي کاته جوړه کړئ

د کوچني تن د یو وخت مرسته او/یا ګټه به د هغه قانوني نماینده ته واستول شي.

د اضافي معلوماتو یا غوښتنلیک د سپارنې د مرستې ترلاسه کولو لپاره تاسو د اړوند چارواکي (د مرکز سره هم) یا د ټولنیز مشاور ته رجوع کولی شئ.

د یو وخت د مرستې ترلاسه کولو لپاره تاسو باید د تابعیت او کډوالۍ د چارو دفتر ته غوښتنلیک له هغه وخت څخه په یوه میاشت کې دننه وسپارئ کله چې تاسو ته د کډوال یا بل کوم وضعیت درکړی شوی وو. د ګټې ترلاسه کولو لپاره تاسو باید د ټولنیزې بیمې ولایتي موسسې غوښتنلیک له هغه وخت څخه په 21 میاشتو کې دننه وسپارئ کله چې تاسو ته د کډوال یا بل وضعیت درکړی شوی وو. په غوښتنلیک کې تاسو باید د یو وخت د مرستې او د ګټې دواړو لپاره دا تائید کړئ چې دغه لازمي فنډ د هغې لږ تر لږه میاشتني معاش د مقدار څخه تجاوز ونه کړي چې په لیتویا کې د یو تن لپاره ټاکل شوی دی او د کوم لپاره چې د یو وخت د مرستې یا ګټې غوښتنه شوي ده.

په لاندې وضعیتونو کې به د هغه تن لپاره د ګټې تعیین کېږي چې له 15 کالو څخه د تقاعد د عمر پورې په دې هیواد کې په لاندې وضعیتونو کې وي:

- چې یو تن مستخدم وي؛
- چې یو تن بی کاره وي او د استخدام د دولتي موسسې سره ثبت وي، هغه د بی کاره یا کار لټونکي وضعیت لري او هغه د بی کاره تن یا کار لټونکي مسولیتونه پوره کوي او د رسمي ژبې د زده کړې په پروګرامونو کې شرکت کوي (که د یو تن د ګروپ I یا د ګروپ II د، معلولیت تعیین وکړل شي یا دغه تن په لیتویا کې د پوره وخت په پروګرام کې په تعلیمي اداره کې زده کړې ترلاسه کوي نو د استخدام د دولتي موسسې سره راجسټر کېدو ته اړتیا نشته).

# گټه ور تماسونه

6



Juridiskās palīdzības administrācija  
د قانوني مرستې انتظامیه  
Pils laukums 4, Rīga, LV-1050  
وریا هیلپ لاین: 80001801  
برېښنالیک: [jpa@jpa.gov.lv](mailto:jpa@jpa.gov.lv)  
[www.jpa.gov.lv](http://www.jpa.gov.lv)  
[twitter.com/JPA\\_lv](https://twitter.com/JPA_lv)

7



Sabiedrības integrācijas fonds  
د ټولني سره د ادغام موسسه  
Aspazijas bulvāris 24, 3.stāvs,  
Rīga, LV-1050,  
تیلیفون: (+371) 67078226 (LV, ENG, RUS)  
برېښنالیک: [info@sif.gov.lv](mailto:info@sif.gov.lv)  
[www.sif.gov.lv](http://www.sif.gov.lv)  
[facebook.com/Sabiedribasintegrācijasfonds-1473806282831644](https://facebook.com/Sabiedribasintegrācijasfonds-1473806282831644)/  
[facebook.com/Society-Integration-Foundation-619832468031137/](https://facebook.com/Society-Integration-Foundation-619832468031137/)  
[twitter.com/siflv](https://twitter.com/siflv)

4



Valsts robezsardze  
د ولایتي سرحد ساتونکی  
مرکزي بورډ  
Rūdolfa iela 5, Rīga, LV-1012  
تیلیفون: (+371) 67075617  
(+371) 67075739,  
فاکس: (+371) 67075600,  
برېښنالیک: [robezsardze@rs.gov.lv](mailto:robezsardze@rs.gov.lv)  
[www.rs.gov.lv](http://www.rs.gov.lv)

5

دولتي پولې ساتونکی  
بورډ Daugavpils  
د توقیف شوي خارجیانو د استوګنځي مرکز  
A. Pumpura iela 105 B,  
Daugavpils, LV-5417

1



Pilsonības un migrācijas lietu pārvalde  
د تابعیت او کډوالی د چارو دفتر  
Čiekurkalna 1. līnija 1, k-3,  
Rīga, LV-1026,  
د معلوماتو لپاره تیلیفون: (+371) 67588675  
فاکس: (+371) 67829825  
ایمیل: [pmlp@pmlp.gov.lv](mailto:pmlp@pmlp.gov.lv)  
برېښنالیک: [www.pmlp.gov.lv](http://www.pmlp.gov.lv)  
[facebook.com/IeM.PMLP](https://facebook.com/IeM.PMLP)  
[twitter.com/IeM\\_PMLP](https://twitter.com/IeM_PMLP)

2

د پناه د چارو څانګه  
د مرکي خونه  
Stabu iela 89, Rīga,  
LV - 1009

3

د پناه غوښتونکیو مرکز،  
Mucenieki, Ropažu  
novads, LV-2137

# حتمي منفي پریکړه

30 - 7  
ورځو پوري - له ورځو نيولي تر



د ويستلو د امر د عملي کولو لپاره له 7 ورځو نيولي تر 30 ورځو پوري وخت وټاکل شي. تاسو دا حق هم لرئ چې د ويستني د امر د ټاکل شوي وخت څخه مخکې بيرته لار شئ. تاسو د مهاجرت د نړيوالي موسسې ته د مرستې تر لاسه کولو لپاره د عريضې کولو حق هم لرئ چې له مخې به يې تاسو خپل کورني هيواد ته په داوطلبانه توګه ستانه شئ.

که تاسو ته د کډوال يا بل کوم وضعیت درکولو څخه انکار وکړل شو (چې د تابعیت او کډوالی د چارو دفتر يا محکمې پریکړه وي، او که تاسو د تابعیت او کډوالی د چارو دفتر د پریکړې خلاف مناقشه کړې وي) او تاسو په لیتویا کې د پاتې کیدو څه قانوني علت نه لرئ، نو ستاسو د ويستلو امر به صادر شي يا د جبري ويستني د پریکړې امر به صادر شي.



## عمده مطالب

---

---

---

---

---

---

---

---

---

---

---

---

---

---

## ګټه ور تماسونه

9



International Organization for Migration (IOM)

د مهاجرت نړیواله موسسه  
IOM ریګا (Riga) دفتر  
ANO nams, Pils iela 21, LV-1050,  
Rīga  
تیلیفون: (+371) 67503627  
بریښنالیک: imezs@iom.int  
وېسایت: www.iom.int  
facebook.com/IOM  
twitter.com/UNmigration

8



غیر دولتي موسسه  
((د پناه خوندي کور))  
Lāčplēša iela 75 - 9/10, Rīga,  
LV-1011  
تیلیفون: (+371) 67898343  
بریښنالیک: (+371) 28612120, (+371) 25565098  
drosa.maja@gmail.com  
www.patverums-dm.lv  
www.beglis.lv/www.refugees.lv  
facebook.com/Patverums.Drosa.  
Maja  
twitter.com/PatverumsDM

# عمده مطالب

---

---

---

---

---

---

---

---

---

---

---

---

---

# عمده مطالب

---

---

---

---

---

---

---

---

---

---

---

---

---

